


CARA LAPOR SPT TAHUNAN SECARA ONLINE

Pastikan sudah punya EFIN*

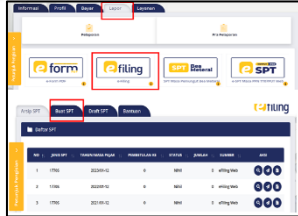
*EFIN adalah nomor identitas digital yang diterbitkan oleh Ditjen Pajak

1



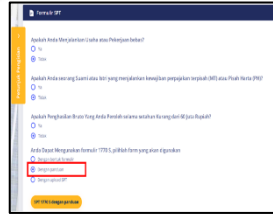
Login ke djponline.pajak.go.id

2



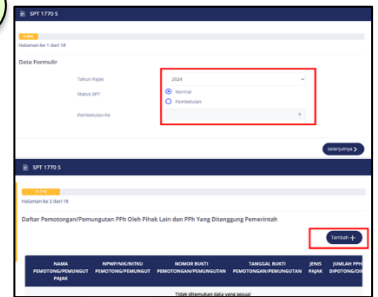
Pilih Menu Lapor lalu pilih e-filing, buat SPT

3



Isi formulir, Pilih Penggunaan Form 1770S/1770ss dg panduan

4



Isi Form Tahun Pajak & Status SPT, Klik Tambah untuk Bukpot A1

7



Penghasilan Neto dalam Negeri Terkait Pekerjaan, lihat form 1721-A1 No 15 lalu masukan

6



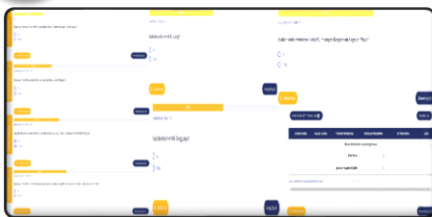
Pastikan hasil JAC sesuai baris no 18 Form 1721-A1

5



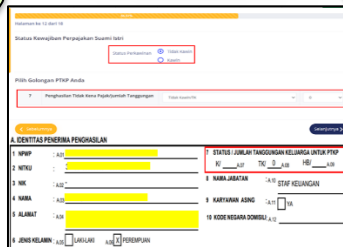
Untuk Jumlah PPh Yang Dipotong, lihat form 1721-A1 No 18 lalu input

8



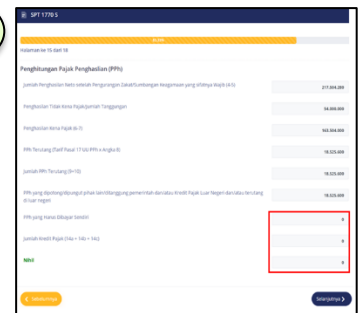
Isi Untuk Kolom Penghasilan Dalam & Luar Negeri, Penghasilan Tidak Termasuk Objek Pajak, Penghasilan Pajak Yang Bersifat Final, Harta, Utang, Serta Tanggungan & Zakat

9



Untuk status perpajakan suami istri, lihat Form 1721-A1 bagian A nomor 7 untuk status PTKP

10



Pastikan untuk kolom Perhitungan Pajak Penghasilan, hasilnya Nihil untuk penghasilan dari DAPENDA

12



Email yang dikirim menyertakan data mengenai nama WP, NPWP, Status SPT dan tanggal penyampaian

11



Setelah selesai bukti pengiriman elektronik (BPE) akan dikirimkan lewat Email



Formulir 1721-A1 dikirimkan kepada pensiunan sebagai lampiran Laporan SPT Tahunan Bagi Orang Pribadi yang dilaporkan ke Kantor Pelayanan Pajak (KPP) setempat atau melalui e-filing (Bagi yang telah memiliki e-fin)